


**CAMARA DE CUENTAS DE LA REPUBLICA**  
**Ayuntamiento Municipal de Jimani**  
**RESUMEN DEL GASTO SEGUN DESTINO DE FONDOS**  
**POR EL MES DE OCTUBRE DEL AÑO 2017**

Código: 7052

Gasto según Destino de Fondos	Presupuesto Original	Variación	Presupuesto Vigente	Total Ejecución
Gastos de Personal	4,956,525.00	0.00	4,956,525.00	358,178.88
Servicios Municipales	6,050,091.00	221,527.00	6,271,618.00	459,529.78
Gastos de Capital e Inversión	7,290,439.00	51,000.00	7,341,439.00	601,451.83
Programas de Educación, Género y Salud	729,044.00	0.00	729,044.00	61,482.60
<b>TOTAL</b>	<b>19,026,099.00</b>	<b>272,527.00</b>	<b>19,298,626.00</b>	<b>1,480,643.09</b>

  
 Preparado por

  
 Revisado por Jimani, Rep. Dom.

  
 Aprobado por

CAMARA DE CUENTAS DE LA REPUBLICA

Ayuntamiento Municipal de Jimani

RESUMEN DE EJECUCION DEL GASTO SEGUN LA FUNCION

POR EL MES DE OCTUBRE DEL AÑO 2017

Código: 7052


Finalidad	Funciones	Presupuesto Original	Variación	Presupuesto Vigente	Total Ejecución
1	SERVICIOS GENERALES	6,770,071.00	286,975.00	7,057,046.00	437,531.02
2	SERVICIOS ECONÓMICOS	1,623,700.00	709,010.00	2,332,710.00	260,550.00
3	PROTECCIÓN DEL MEDIO AMBIENTE	5,666,003.00	35,511.00	5,701,514.00	467,697.64
4	SERVICIOS SOCIALES	2,671,325.00	-834,969.00	1,836,356.00	146,492.30
	<b>Sub-Total</b>	<b>16,731,099.00</b>	<b>196,527.00</b>	<b>16,927,626.00</b>	<b>1,312,270.96</b>
Más	Aplicaciones Financieras	2,295,000.00	76,000.00	2,371,000.00	168,372.13
	<b>TOTAL</b>	<b>19,026,099.00</b>	<b>272,527.00</b>	<b>19,298,626.00</b>	<b>1,480,643.09</b>



Revisado por



Aprobado por



**CAMARA DE CUENTAS DE LA REPUBLICA**  
**Ayuntamiento Municipal de Jimani**  
**RESUMEN DE EJECUCION DEL GASTO POR OBJETO**  
**POR EL MES DE OCTUBRE DEL AÑO 2017**

Código: 7052


Objeto	Descripción	Presupuesto Original	Variación	Presupuesto Vigente	Total Ejecución
	<b>Clasificador del Gasto</b>				
2.1	REMUNERACIONES Y CONTRIBUCIONES	8,983,263.00	-43,189.00	8,940,074.00	651,300.50
2.2	CONTRATACIÓN DE SERVICIOS	1,485,293.00	433,218.00	1,918,511.00	71,835.76
2.3	MATERIALES Y SUMINISTROS	3,078,461.00	-18,710.00	3,059,751.00	214,262.00
2.4	TRANSFERENCIAS CORRIENTES	1,122,582.00	30,408.00	1,152,990.00	111,322.70
2.6	BIENES MUEBLES, INMUEBLES E INTANGIBLES	0.00	103,967.00	103,967.00	15,000.00
2.7	OBRAS	2,061,500.00	-309,167.00	1,752,333.00	248,550.00
	<b>Clasificador de Aplicaciones Financieras</b>				
4.2	DISMINUCION DE PASIVOS	2,295,000.00	76,000.00	2,371,000.00	168,372.13
	<b>TOTAL</b>	<b>19,026,099.00</b>	<b>272,527.00</b>	<b>19,298,626.00</b>	<b>1,480,643.09</b>



Preparado por



Revisado por



Aprobado por



## RESUMEN DE EJECUCION DEL GASTO POR OBJETO Y PROGRAMA

POR EL MES DE OCTUBRE DEL AÑO 2017

Código: 7052

Programa	Descripción	2.1 Remuneraciones y Contribuciones	2.2 Contratación de Servicios	2.3 Materiales y Suministros	2.4 Transferencias Corrientes	2.5 Transferencias de Capital	2.6 Bienes Muebles, Inmuebles e Intangibles	2.7 Obras	2.8 Adquisición de Activos Financieros con Fines de Política	2.9 Gastos Financieros	Aplicaciones Financieras	Total RD\$
01	Normas, Políticas y Administración Municipal	319,400.46	38,713.16	29,000.00	0.00	0.00	15,000.00	0.00	0.00	0.00	0.00	402,113.62
11	Obras Públicas Municipales	0.00	5,600.00	6,400.00	0.00	0.00	0.00	248,550.00	0.00	0.00	0.00	260,550.00
12	Gestión y Administración de Servicios Públicos	297,013.04	27,240.00	178,862.00	0.00	0.00	0.00	0.00	0.00	0.00	0.00	503,115.04
14	Gestión y Administración de Servicios Sociales	0.00	282.60	0.00	80,200.00	0.00	0.00	0.00	0.00	0.00	0.00	80,482.60
15	Fomento de la Cultura, Deporte y Recreación	34,887.00	0.00	0.00	0.00	0.00	0.00	0.00	0.00	0.00	0.00	34,887.00
96	Deuda Pública Y Otras Operaciones Financieras	0.00	0.00	0.00	0.00	0.00	0.00	0.00	0.00	0.00	168,372.13	168,372.13
98	Adm. de Contribuciones Especiales (Transf. Priv.)	0.00	0.00	0.00	31,122.70	0.00	0.00	0.00	0.00	0.00	0.00	31,122.70
<b>TOTALES RD\$</b>		651,300.50	71,835.76	214,262.00	111,322.70	0.00	15,000.00	248,550.00	0.00	0.00	168,372.13	1,480,643.09



Preparado por

Revisado por




Aprobado por



MINISTERIO DE HACIENDA  
DIRECCION GENERAL DE PRESUPUESTO  
EJECUCION DE LOS INGRESOS Y FUENTES DE FINANCIAMIENTO  
CORRESPONDIENTE AL MES DE OCTUBRE DEL AÑO 2017

Código del Capítulo: 7052 Denominación: Ayuntamiento Municipal de Jimani

Tipo	Clasificador de Ingresos			Concepto Definición	Entidad	Fuente Financiamiento	Fuente Específica	Organismo Financiad.	Presupuesto			Percibido		
	Concepto	Cuenta	Auxiliar						Original	Modificaciones	Vigente	Acumulado Anterior	Realizado en el Mes	Acumulado a la Fecha
1	2	3	4	5	7	8	9	10	11	12	13 = 11 + (-) 12	14	15	17 = 13 - 16
					0000	50	2006	001	800,000.00	0.00	800,000.00	0.00	0.00	800,000.00
3	2	1	3	01					19,025,099.00	272,527.00	19,298,626.00	13,223,367.15	1,524,099.00	4,551,159.85
<b>TOTAL RD\$</b>														



Cesar Augusto Novas  
Revisado por



Fernando Ramon Novas  
Aprobado por

**MINISTERIO DE HACIENDA**  
**DIRECCION GENERAL DE PRESUPUESTO**  
**EJECUCIÓN DE LOS GASTOS Y APLICACIONES FINANCIERAS POR DESTINO DE FONDOS Y ESTRUCTURA PROGRAMATICA**  
**CORRESPONDIENTE AL MES OCTUBRE DEL 2017**

**Código del Capítulo: 7052**

**Denominación: Ayuntamiento Municipal de Jimani**

Destino de Fondos	Partidas no Asg. a Prog.	Programa	Proyecto	Actividad / Obra	Institución Receptora	Clasificador del Gasto						Función	Fuente Financiamiento	Fuente Especifica	Organismo Financador	Presupuesto					Ejecución del Gasto				
						SNIP	Tipo	Objeto	Cuenta	Subcuenta	Auxiliar					Denominación del Gasto	Original	Modificaciones	Vigente	Acumulado Anterior	Compromiso	Devengado	Pagado	Devengado a la Fecha	Balance Disponible
3.1.4	96				6	7	8	9	10	11	12	13	14	15	16	17	18	19	20 = 18 + (-19)	21	22	23	24	25 = 21 + 23	26 = 20 - 25
												Deuda Pública Y Otras Operaciones Financieras					1,495,000.00	-8,000.00	1,487,000.00	1,316,093.47	88,843.83	88,843.83	88,843.83	1,404,937.30	82,062.70
3.1.4	96						4	2				DISMINUCION DE PASIVOS					1,495,000.00	-8,000.00	1,487,000.00	1,316,093.47	88,843.83	88,843.83	88,843.83	1,404,937.30	82,062.70
3.1.4	96						4	2	1			Disminución de pasivos corrientes					1,495,000.00	-8,000.00	1,487,000.00	1,316,093.47	88,843.83	88,843.83	88,843.83	1,404,937.30	82,062.70
3.1.4	96				0		4	2	1	1	01	Disminución de cuentas por pagar de corto plazo internas	0	20	1955	100	801,000.00	31,000.00	832,000.00	795,499.00	31,000.00	31,000.00	31,000.00	826,499.00	5,501.00
3.1.4	96				0		4	2	1	3	01	Disminución de préstamos de corto plazo internos	0	20	1955	100	694,000.00	-39,000.00	655,000.00	520,594.47	57,843.83	57,843.83	57,843.83	578,438.30	76,561.70
<b>TOTAL RD\$</b>													19,026,099.00	272,527.00	18,753,572.00	13,827,681.09	1,480,643.09	1,480,643.09	15,308,324.18	3,990,301.82					



Revisado por  
Cesar Agüero Novas

Aprobado por  
Fernando Peimón Novas