

RESUMEN DEL GASTO SEGUN DESTINO DE FONDOS

POR EL MES DE DICIEMBRE DEL AÑO 2017

Código: 7052

Gasto según Destino de Fondos	Presupuesto Original	Variación	Presupuesto Vigente	Total Ejecución
Gastos de Personal	4,956,525.00	47,100.00	5,003,625.00	738,945.28
Servicios Municipales	6,050,091.00	269,031.00	6,319,122.00	957,239.61
Gastos de Capital e Inversión	7,290,439.00	352,426.00	7,642,865.00	567,437.85
Programas de Educación, Género y Salud	729,044.00	30,000.00	759,044.00	62,965.60
TOTAL	19,026,099.00	698,557.00	19,724,656.00	2,326,588.34

Preparado por



Revisado por



Aprobado por



RESUMEN DE EJECUCION DEL GASTO SEGUN LA FUNCION

POR EL MES DE DICIEMBRE DEL AÑO 2017

Código: 7052


Finalidad	Funciones	Presupuesto Original	Variación	Presupuesto Vigente	Total Ejecución
1	SERVICIOS GENERALES	6,770,071.00	288,034.00	7,058,105.00	1,064,798.07
2	SERVICIOS ECONÓMICOS	1,623,700.00	1,163,436.00	2,787,136.00	366,282.00
3	PROTECCIÓN DEL MEDIO AMBIENTE	5,666,003.00	29,174.00	5,695,177.00	644,048.41
4	SERVICIOS SOCIALES	2,671,325.00	-984,569.00	1,686,756.00	193,616.03
	Sub-Total	16,731,099.00	496,075.00	17,227,174.00	2,268,744.51
Más	Aplicaciones Financieras	2,295,000.00	202,482.00	2,497,482.00	57,843.83
	TOTAL	19,026,099.00	698,557.00	19,724,656.00	2,326,588.34



 Preparado por



 Revisado por






 Aprobado por



CAMARA DE CUENTAS DE LA REPUBLICA
Ayuntamiento Municipal de Jimani
RESUMEN DE EJECUCION DEL GASTO POR PROGRAMA
POR EL MES DE DICIEMBRE DEL AÑO 2017

Código: 7052

Nº	Programa	Presupuesto Original	Variación	Presupuesto Vigente	Total Ejecución
1	Normas, Políticas y Administración Municipal	6,279,716.00	313,734.00	6,593,450.00	994,712.99
11	Obras Públicas Municipales	2,718,700.00	69,059.00	2,787,759.00	366,282.00
12	Gestión y Administración de Servicios Públicos	6,156,358.00	3,474.00	6,159,832.00	714,133.49
14	Gestión y Administración de Servicios Sociales	782,511.00	68,208.00	850,719.00	92,611.00
15	Fomento de la Cultura, Deporte y Recreación	448,214.00	5,600.00	453,814.00	69,882.33
96	Deuda Pública Y Otras Operaciones Financieras	2,295,000.00	202,482.00	2,497,482.00	57,843.83
98	Adm. de Contribuciones Especiales (Transf. Priv.)	345,600.00	36,000.00	381,600.00	31,122.70
	TOTAL	19,026,099.00	698,557.00	19,724,656.00	2,326,588.34



RESUMEN DE EJECUCION DEL GASTO POR OBJETO


POR EL MES DE DICIEMBRE DEL AÑO 2017

Código: 7052


Objeto	Descripción	Presupuesto Original	Variación	Presupuesto Vigente	Total Ejecución
	Clasificador del Gasto				
2.1	REMUNERACIONES Y CONTRIBUCIONES	8,983,263.00	-12,226.00	8,971,037.00	1,415,897.91
2.2	CONTRATACIÓN DE SERVICIOS	1,485,293.00	302,578.00	1,787,871.00	124,998.50
2.3	MATERIALES Y SUMINISTROS	3,078,461.00	-82,951.00	2,995,510.00	318,698.00
2.4	TRANSFERENCIAS CORRIENTES	1,122,582.00	104,208.00	1,226,790.00	123,468.10
2.6	BIENES MUEBLES, INMUEBLES E INTANGIBLES	0.00	127,367.00	127,367.00	10,000.00
2.7	OBRAS	2,061,500.00	57,099.00	2,118,599.00	275,682.00
	Clasificador de Aplicaciones Financieras				
4.2	DISMINUCION DE PASIVOS	2,295,000.00	202,482.00	2,497,482.00	57,843.83
	TOTAL	19,026,099.00	698,557.00	19,724,656.00	2,326,588.34



Preparado por



Revisado por



Aprobado por

CAMARA DE CUENTAS DE LA REPUBLICA
Ayuntamiento Municipal de Jimani

RESUMEN DE EJECUCION DEL GASTO POR OBJETO Y PROGRAMA


POR EL MES DE DICIEMBRE DEL AÑO 2017

Código: 7052

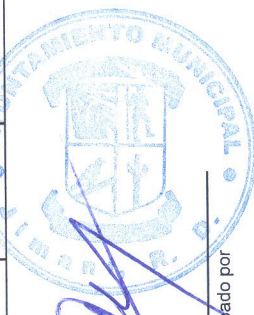
Programa	Descripción	2.1 Remuneraciones y Contribuciones	2.2 Contratación de Servicios	2.3 Materiales y Suministros	2.4 Transferencias Corrientes	2.5 Transferencias de Capital	2.6 Bienes Muebles, Inmuebles e Intangibles	2.7 Obras	2.8 Adquisición de Activos Financieros con Fines de Política	2.9 Gastos Financieros	Aplicaciones Financieras	Total RD\$
01	Normas, Políticas y Administración Municipal	752,612.09	38,402.90	193,698.00	0.00	0.00	10,000.00	0.00	0.00	0.00	0.00	994,712.99
11	Obras Públicas Municipales	0.00	70,600.00	20,000.00	0.00	0.00	0.00	275,682.00	0.00	0.00	0.00	366,282.00
12	Gestión y Administración de Servicios Públicos	593,403.49	15,730.00	105,000.00	0.00	0.00	0.00	0.00	0.00	0.00	0.00	714,133.49
14	Gestión y Administración de Servicios Sociales	0.00	265.60	0.00	92,345.40	0.00	0.00	0.00	0.00	0.00	0.00	92,611.00
15	Fomento de la Cultura, Deporte y Recreación	69,882.33	0.00	0.00	0.00	0.00	0.00	0.00	0.00	0.00	0.00	69,882.33
96	Deuda Pública Y Otras Operaciones Financieras	0.00	0.00	0.00	0.00	0.00	0.00	0.00	0.00	0.00	57,843.83	57,843.83
98	Adm. de Contribuciones Especiales (Transf. Priv.)	0.00	0.00	0.00	31,122.70	0.00	0.00	0.00	0.00	0.00	0.00	31,122.70
TOTALES RD\$		1,415,897.91	124,998.50	318,698.00	123,468.10	0.00	10,000.00	275,682.00	0.00	0.00	57,843.83	2,326,588.34



Preparado por



Revisado por



Aprobado por

MINISTERIO DE HACIENDA
DIRECCION GENERAL DE PRESUPUESTO
EJECUCION DE LOS INGRESOS Y FUENTES DE FINANCIAMIENTO
CORRESPONDIENTE AL MES DE DICIEMBRE DEL AÑO 2017

Código del Capítulo: 7052

Denominación: Ayuntamiento Municipal de Jimani

Clasificador de Ingresos				Presupuesto				Percibido							
Tipo	Concepto	Cuenta	Auxiliar	Concepto Definición	Entidad	Fuente	Fuente Especifica	Organismo	Original	Modificaciones	Vigente	Acumulado Anterior	Realizado en el Mes	Acumulado a la Fecha	Balance por Percibir
					7	8	9	10	11	12	13 = 11 + 12	14	15		17 = 13 - 16
1	2	3	4	5					0.00	289,526.00	289,526.00	0.00	0.00	0.00	289,526.00
3	1	1	1	Disminución de disponibilidades					0.00	289,526.00	289,526.00	0.00	0.00	0.00	289,526.00
3	1	1	1	Disminución de disponibilidades internas	0000	30	9998	102	0.00	289,526.00	289,526.00	0.00	0.00	0.00	289,526.00
3	2			INCREMENTO DE PASIVOS					800,000.00	106,170.00	906,170.00	0.00	850,000.00	850,000.00	56,170.00
3	2	1		INCREMENTO DE PASIVOS CORRIENTES					800,000.00	56,170.00	856,170.00	0.00	850,000.00	850,000.00	6,170.00
3	2	1	3	Incremento de préstamos de corto plazo					800,000.00	56,170.00	856,170.00	0.00	850,000.00	850,000.00	6,170.00
3	2	1	3	Incremento de préstamos de corto plazo internos	0000	50	2006	001	800,000.00	56,170.00	856,170.00	0.00	850,000.00	850,000.00	6,170.00
3	2	2		Incremento de pasivos no corrientes					0.00	50,000.00	50,000.00	0.00	0.00	0.00	50,000.00
3	2	2	4	Obtención de préstamos de la deuda pública de largo plazo					0.00	50,000.00	50,000.00	0.00	0.00	0.00	50,000.00
3	2	2	4	Obtención de préstamos de la deuda pública interna de largo plazo	0000	50	2006	099	0.00	50,000.00	50,000.00	0.00	0.00	0.00	50,000.00
TOTAL RD\$									19,026,099.00	698,357.90	19,724,656.00	16,287,091.15	2,364,209.00	18,651,300.15	1,073,355.85



Revisado por:
Cesar Augusto Novas

Aprobado por:
Fernando Ramon Novas

1- Contraloría General de la República, 2- Cámara de Cuentas, 3- Comisión de Fiscalización y Control, 4- Ayuntamiento Municipal, 5- Dirección General de Presupuesto (DIGEPRES), 6- Dirección General de Contabilidad Gubernamental (DIGECOG).

